



технические характеристики

Наружная часть однорычажного смесителя на 2 выхода

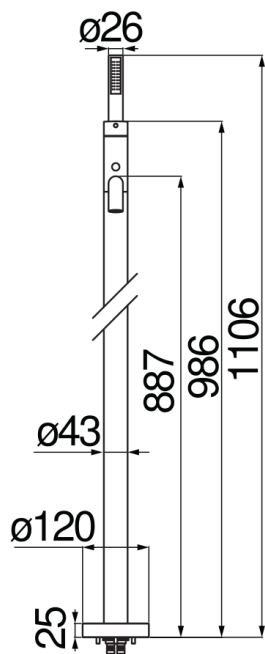
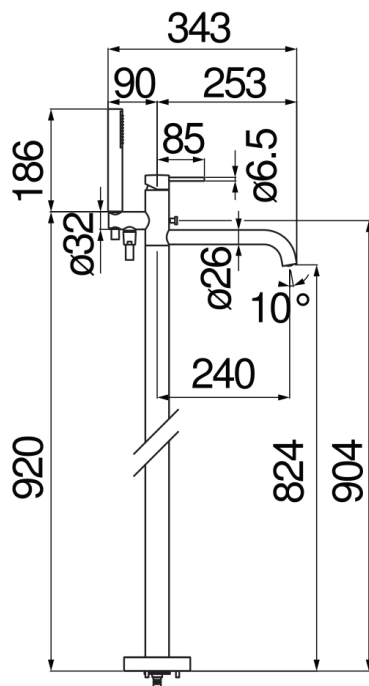
Inox

Аэратор против известковых отложений M 24 x 1

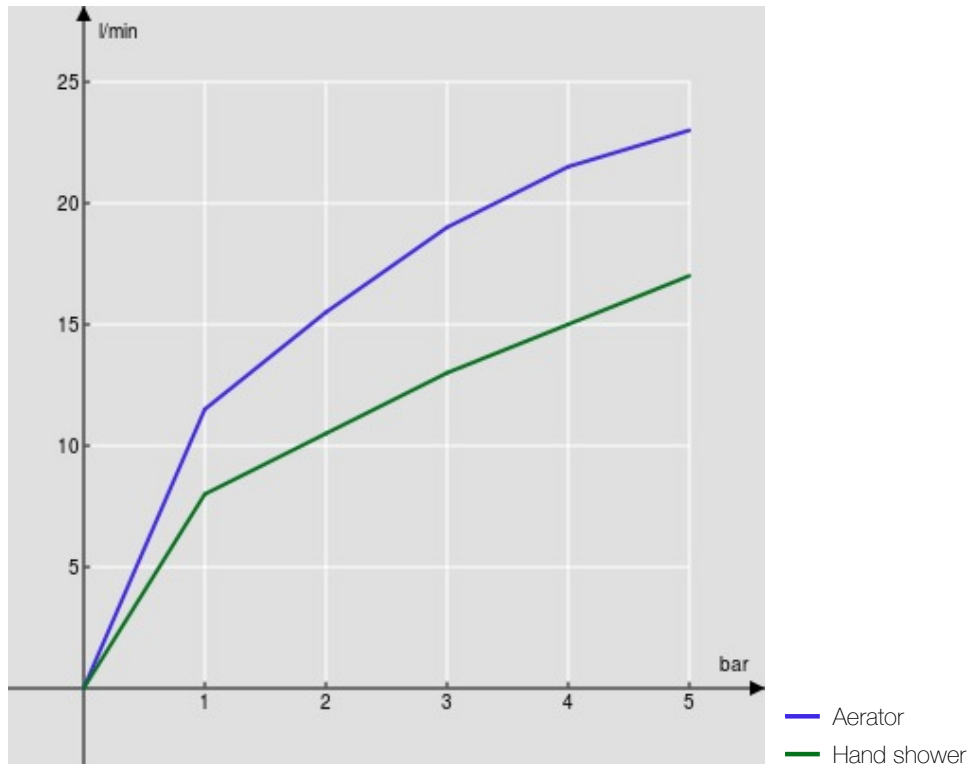
Дивертор с автоматическим возвратом

Одноструйный ручной душ и Шланг длиной 150 см

упаковка: 110,5 x 44 x 17,5 см / 0,08509 m<sup>3</sup> / 2,4 kg



FLOW RATE DIAGRAM: HOT/COLD WATER



FLOW RATE DIAGRAM: MIXED WATER

